



Территориальный орган Федеральной  
службы государственной статистики  
по Республике Татарстан

# О ФИНАНСОВОМ СОСТОЯНИИ ОРГАНИЗАЦИЙ РЕСПУБЛИКИ ТАТАРСТАН



январь – август 2022 года



Территориальный орган  
Федеральной службы  
государственной статистики  
по Республике Татарстан

## О финансовом состоянии организаций Республики Татарстан

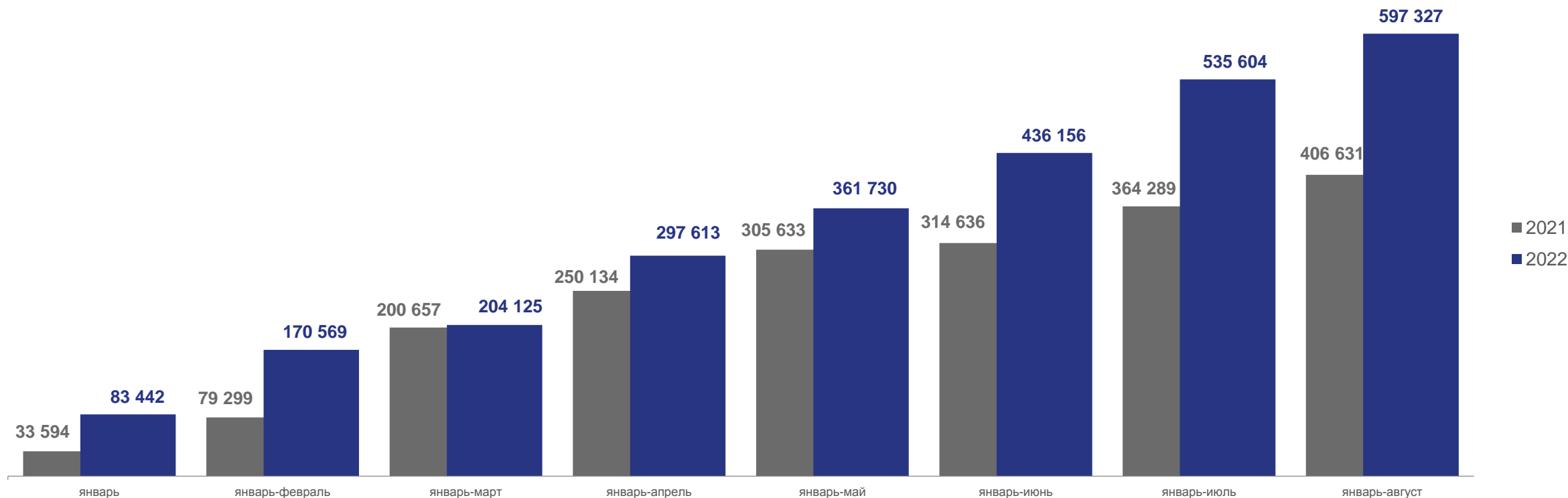
январь – август 2022 года

- 01 САЛЬДИРОВАННЫЙ ФИНАНСОВЫЙ РЕЗУЛЬТАТ ОРГАНИЗАЦИЙ
- 02 ПРИБЫЛЬ (ПРИБЫЛЬНЫХ) ОРГАНИЗАЦИЙ
- 03 УБЫТОК (УБЫТОЧНЫХ) ОРГАНИЗАЦИЙ
- 04 ФИНАНСОВЫЕ РЕЗУЛЬТАТЫ ДЕЯТЕЛЬНОСТИ ОРГАНИЗАЦИЙ
- 05 ГРУППИРОВКА ОРГАНИЗАЦИЙ, ПОЛУЧИВШИХ ПРИБЫЛЬ ИЛИ УБЫТОК
- 06 КРЕДИТОРСКАЯ И ДЕБИТОРСКАЯ ЗАДОЛЖЕННОСТЬ ОРГАНИЗАЦИЙ



# САЛЬДИРОВАННЫЙ ФИНАНСОВЫЙ РЕЗУЛЬТАТ ОРГАНИЗАЦИЙ \*

ЯНВАРЬ – АВГУСТ, млн.рублей



**Сальдированный финансовый результат = Прибыль - Убыток**

<sup>1)</sup> Без субъектов малого предпринимательства, кредитных организаций, государственных (муниципальных) учреждений, некредитных финансовых организаций



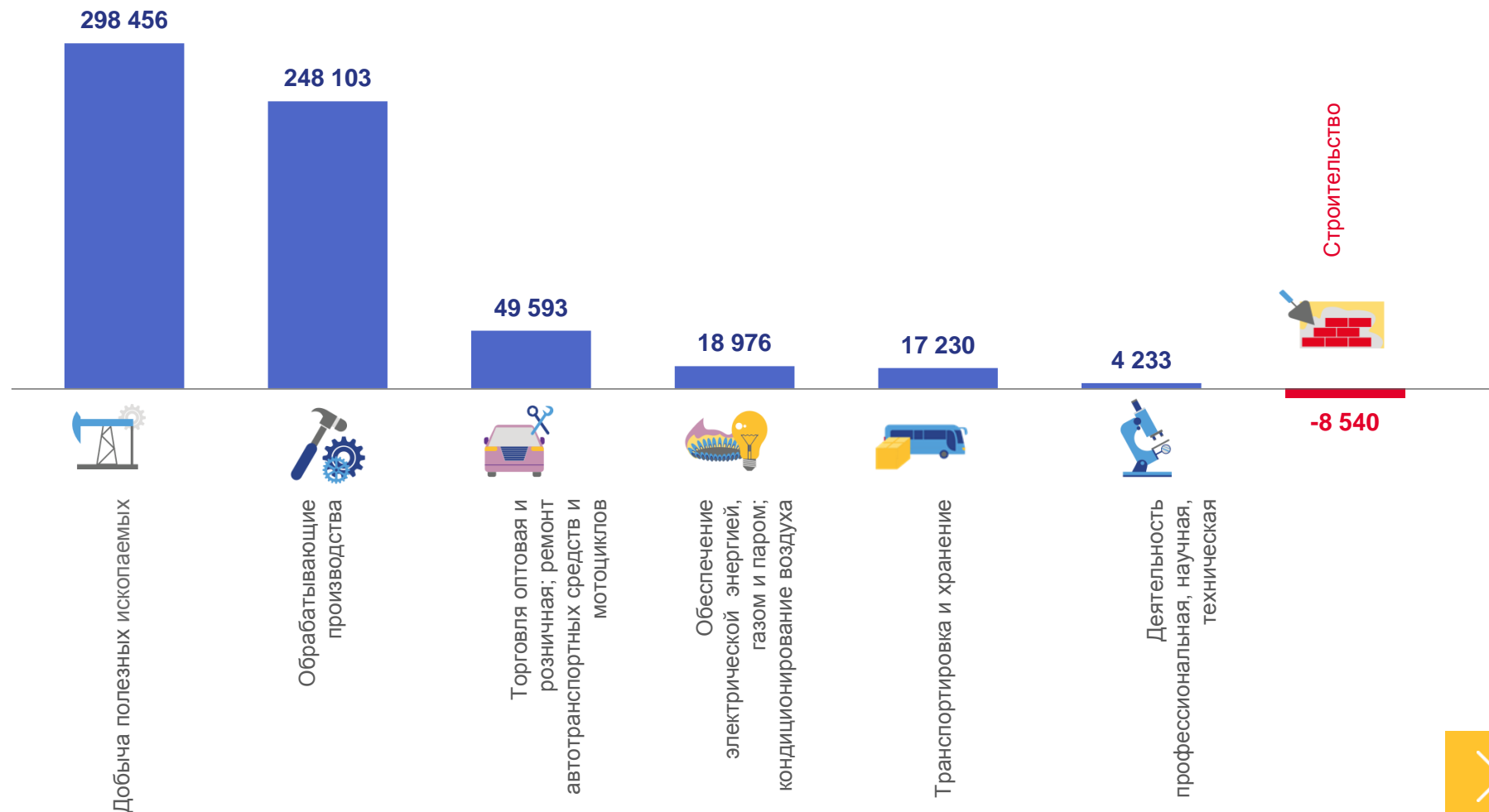


# САЛЬДИРОВАННЫЙ ФИНАНСОВЫЙ РЕЗУЛЬТАТ

ЯНВАРЬ – АВГУСТ 2022 г., млн.рублей

# 597 327

млн. рублей всего



# САЛЬДИРОВАННЫЙ ФИНАНСОВЫЙ РЕЗУЛЬТАТ



ЯНВАРЬ – АВГУСТ 2022 г., млн.рублей



Обрабатывающие  
производства

**248 103**

В % к январю – августу 2021 г.

**179,2%**



Производство  
пищевых продуктов и  
напитков

■ Прибыль

**86 091**

в % к январю – августу 2021 г.

**118,3%**

■ Убыток

**2 216**

**в 6,8 р.**



Производство  
бумаги и бумажных  
изделий

**8 491**

В % к январю – августу 2021 г.

**в 2,3 р.**

-

-



Производство химических  
веществ и химических  
продуктов

**117 150**    **778**

в % к январю – августу 2021 г.

**158,0%**    **159,6%**



Производство резиновых и  
пластмассовых изделий

**7 014**    **8**

в % к январю – августу 2021 г.

**184,1%**    **12,0%**



Производство автотранспортных средств,  
прицепов и полуприцепов

**16 123**    **3 605**

В % к январю – августу 2021 г.

**81,2%**    **в 9,7 р.**

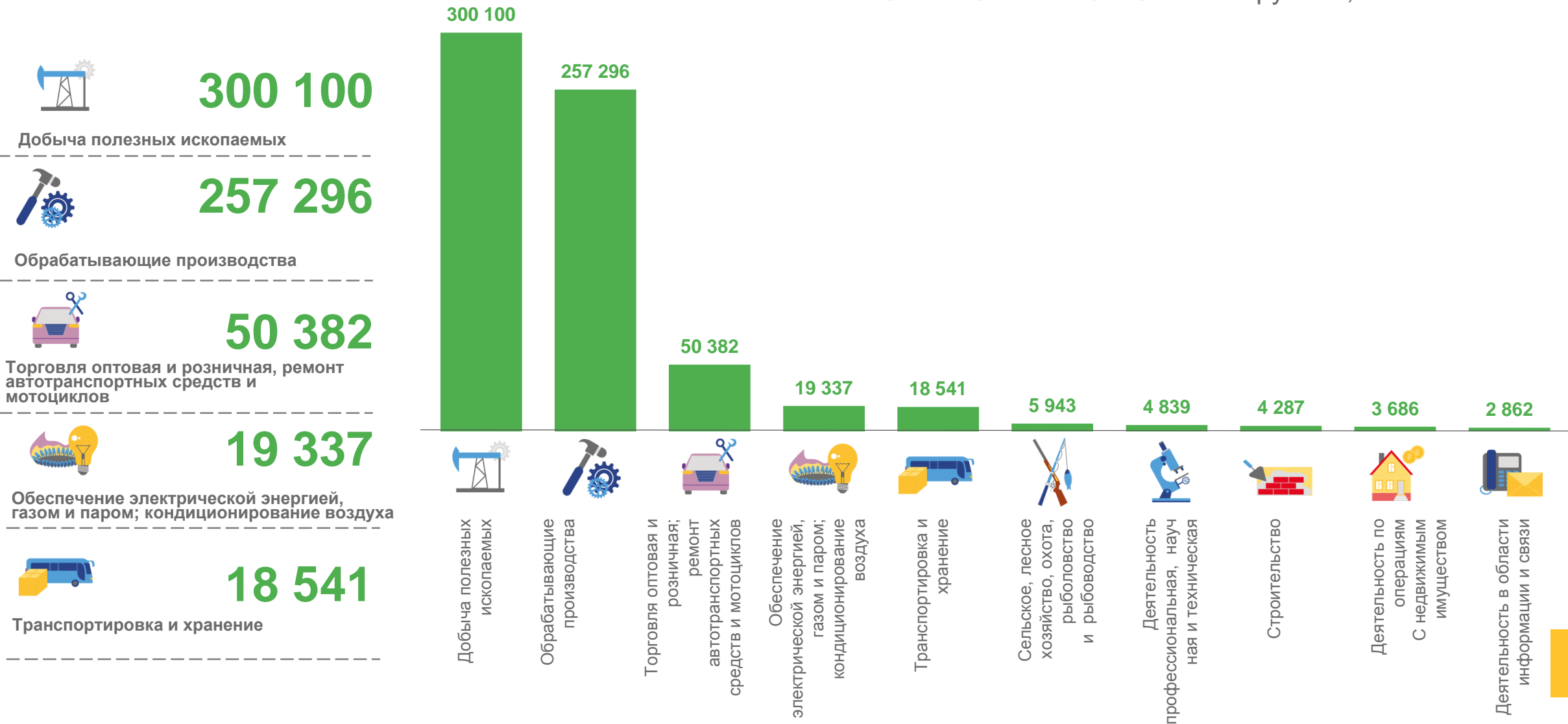


# ПРИБЫЛЬ ОРГАНИЗАЦИЙ

ЯНВАРЬ – АВГУСТ 2022 г., млн.рублей

# 679 295

млн. рублей, всего





# СТРУКТУРА ОБЪЕМА ПРИБЫЛИ ОРГАНИЗАЦИЙ

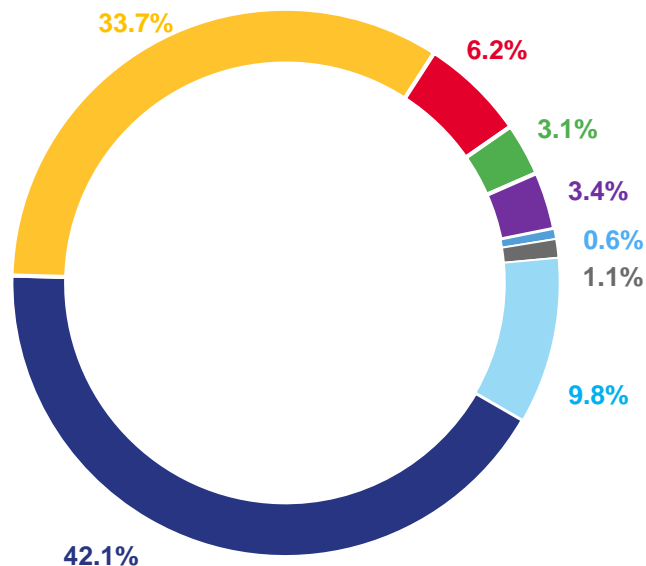
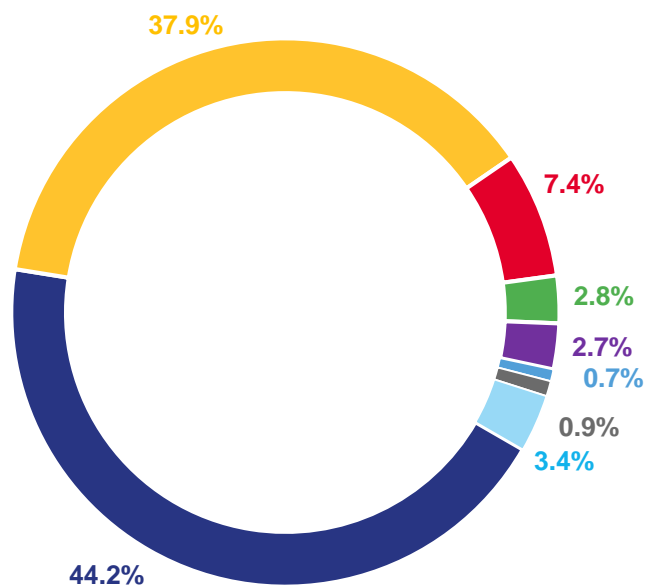
ЯНВАРЬ-АВГУСТ, %

2022

679 295 МЛН. РУБЛЕЙ

2021

418 974 МЛН.РУБЛЕЙ



- Добыча полезных ископаемых
- Обрабатывающие производства
- Торговля оптовая и розничная; ремонт автотранспортных средств и мотоциклов
- Обеспечение электрической энергией, газом и паром; кондиционирование воздуха
- Транспортировка и хранение
- Деятельность профессиональная, научная и техническая
- Сельское, лесное хозяйство, охота, рыболовство и рыбоводство
- Прочие



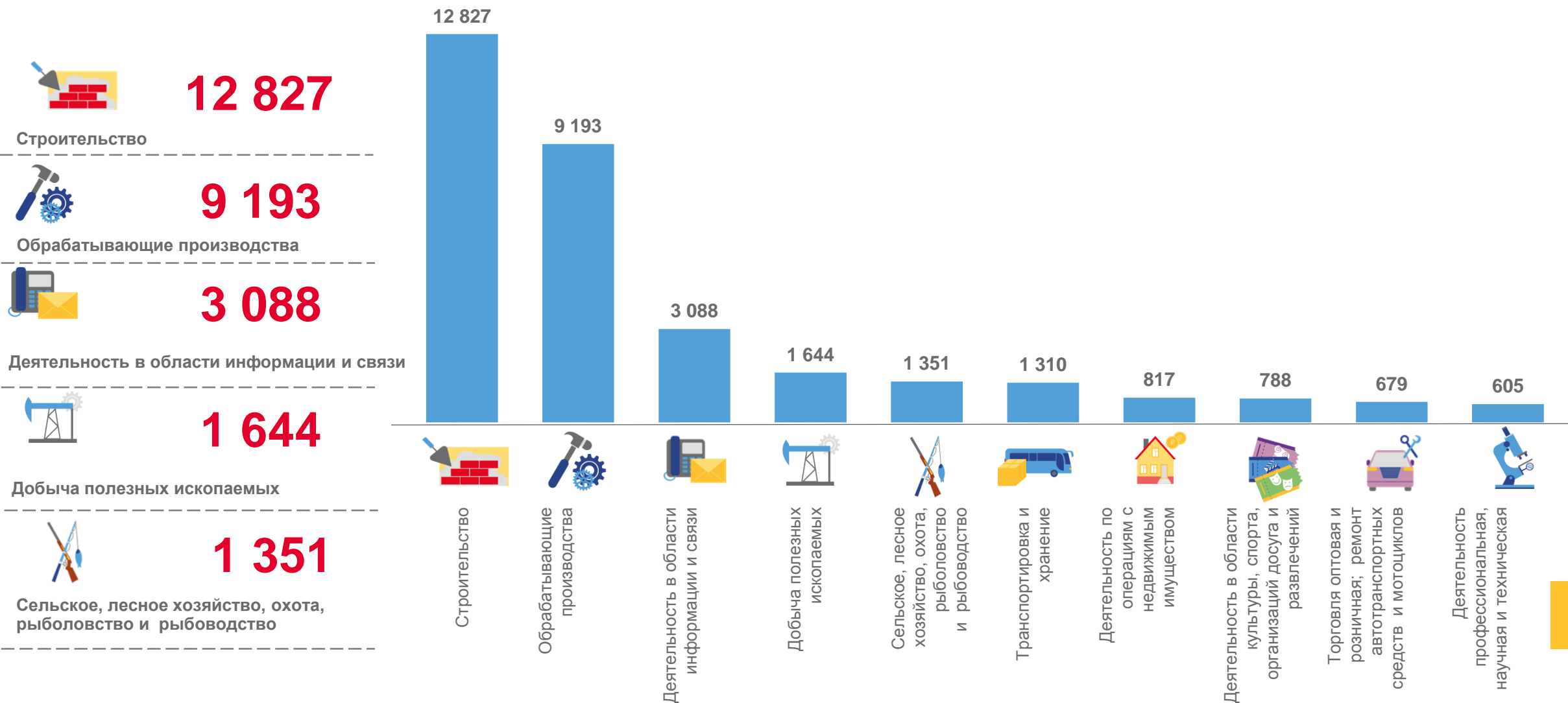


# УБЫТОК ОРГАНИЗАЦИЙ

ЯНВАРЬ – АВГУСТ 2022 г., МЛН. РУБЛЕЙ

# 81 968

млн. рублей всего







# СТРУКТУРА ОБЪЕМА УБЫТКА ОРГАНИЗАЦИЙ

ЯНВАРЬ – ИЮЛЬ

2022

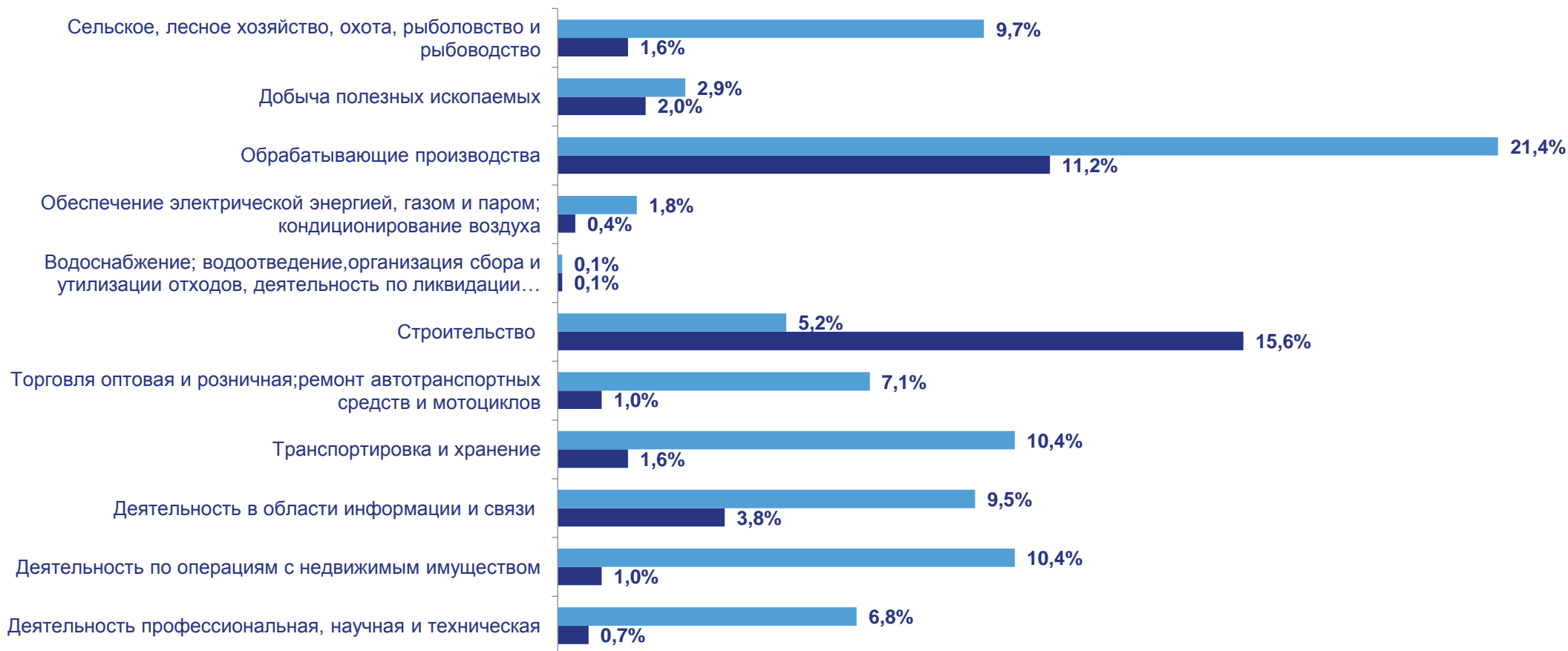
81 968

МЛН. РУБЛЕЙ

2021

12 343

МЛН.РУБЛЕЙ



в % к общему объему убытка

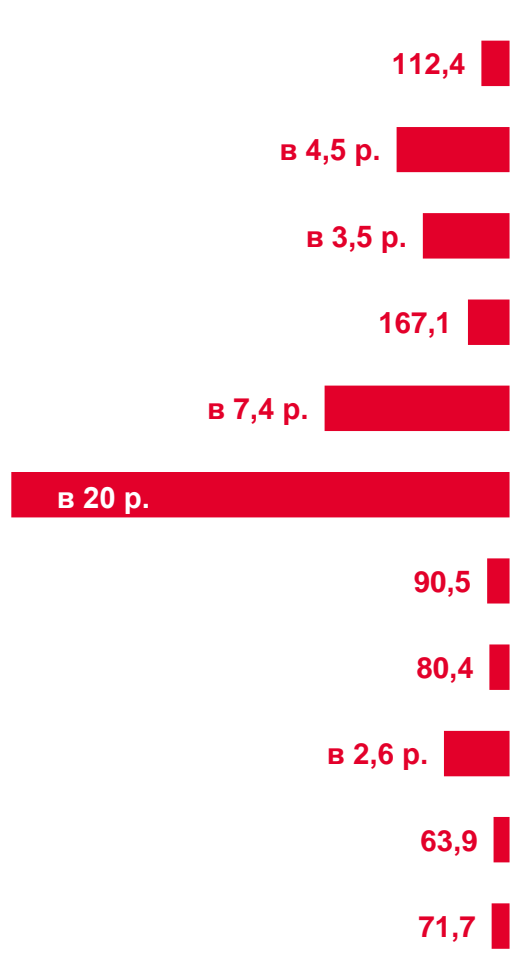




# ФИНАНСОВЫЕ РЕЗУЛЬТАТЫ ДЕЯТЕЛЬНОСТИ ОРГАНИЗАЦИЙ

ЯНВАРЬ – АВГУСТ 2022 г., В % СООТВЕТСТВУЮЩЕМУ ПЕРИОДУ ПРЕДЫДУЩЕГО ГОДА\*

УБЫТОК



Сельское, лесное хозяйство, охота, рыболовство и рыбоводство

Добыча полезных ископаемых

Обрабатывающие производства

Обеспечение электрической энергией, газом и паром; кондиционирование воздуха

Водоснабжение; водоотведение, организация сбора и утилизации отходов, деятельность по ликвидации загрязнений

Строительство

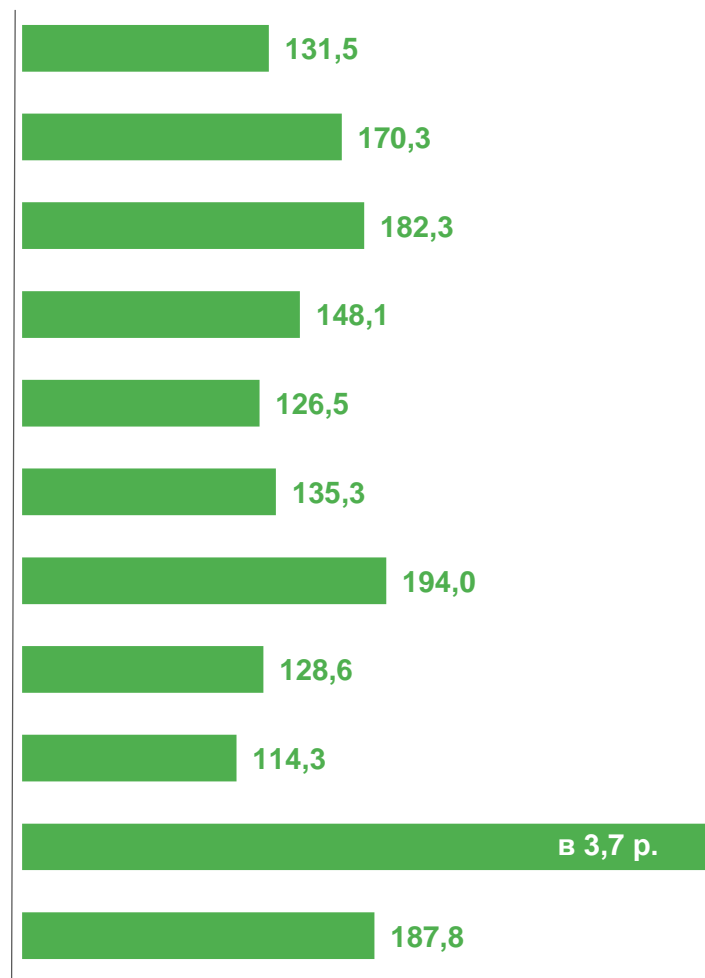
Торговля оптовая и розничная; ремонт автотранспортных средств и мотоциклов

Транспортировка и хранение

Деятельность в области информации и связи

Деятельность по операциям с недвижимым имуществом

Деятельность профессиональная, научная и техническая



ПРИБЫЛЬ

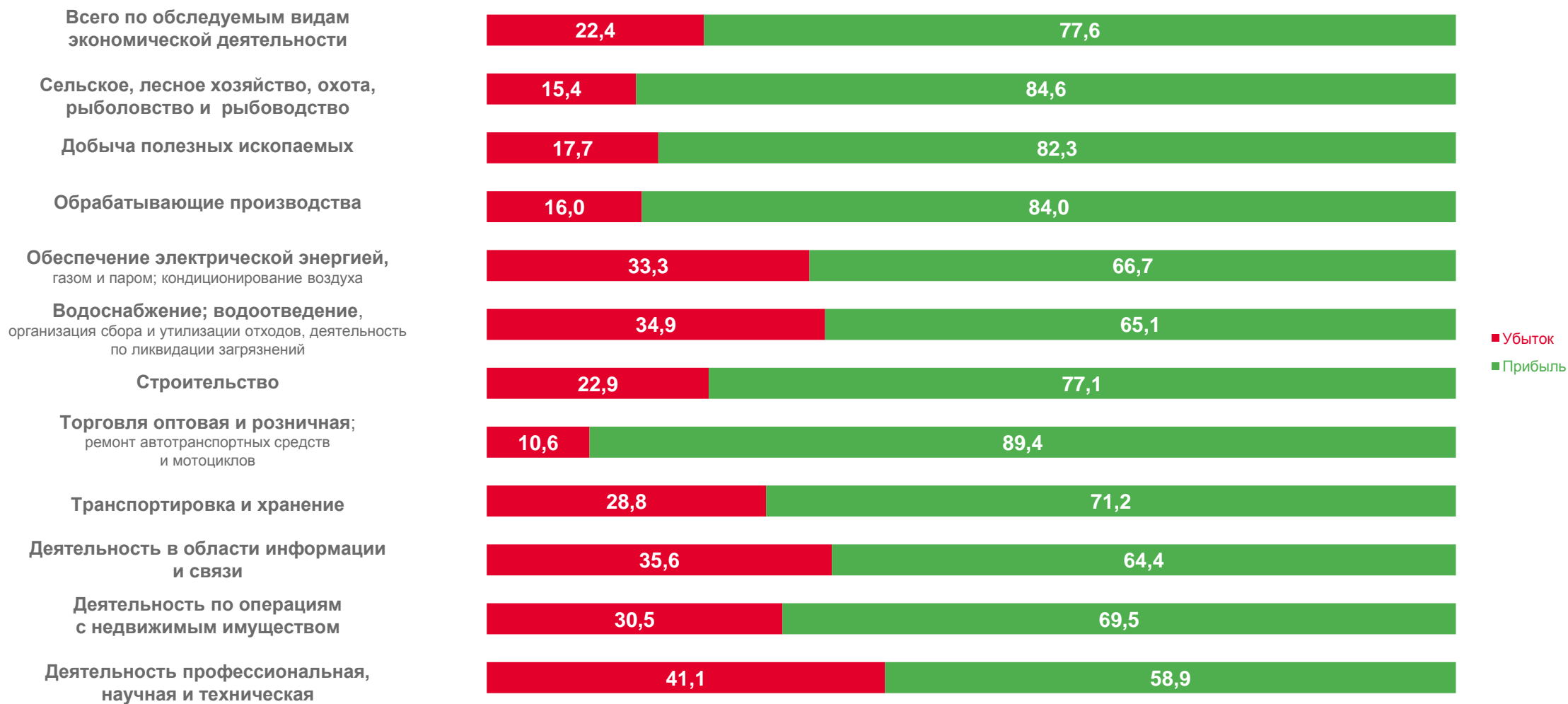
\* По сопоставимому кругу организаций в соответствии с методологией бухгалтерского учета





# ДОЛЯ УБЫТОЧНЫХ И ПРИБЫЛЬНЫХ ОРГАНИЗАЦИЙ

ЯНВАРЬ – АВГУСТ 2022 г., %



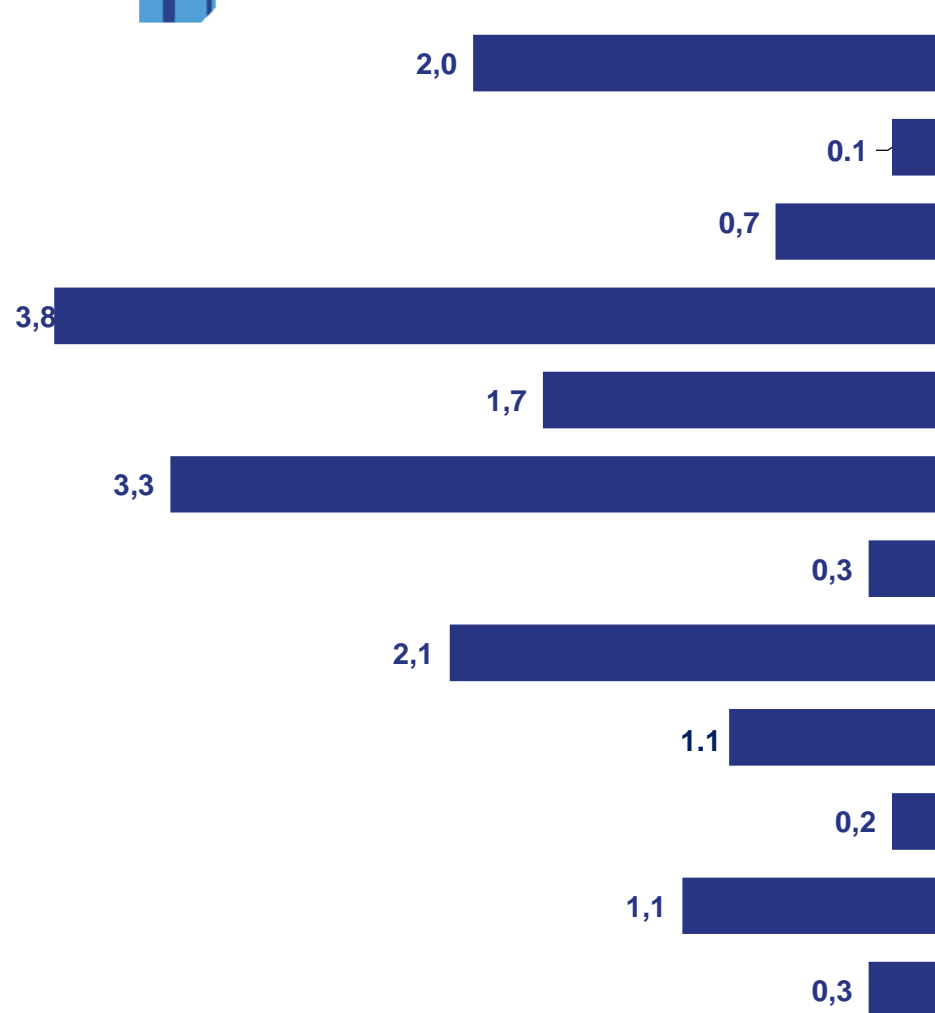


# ПРОСРОЧЕННАЯ КРЕДИТОРСКАЯ И ДЕБИТОРСКАЯ ЗАДОЛЖЕННОСТЬ

ЯНВАРЬ – АВГУСТ 2022 г., В % К ОБЩЕЙ КРЕДИТОРСКОЙ/ДЕБИТОРСКОЙ ЗАДОЛЖЕННОСТИ



## КРЕДИТОРСКАЯ ЗАДОЛЖЕННОСТЬ



## ДЕБИТОРСКАЯ ЗАДОЛЖЕННОСТЬ

